

PROGRAM LONDRA

29.09-2012 - 07.10.2012

Data	29	30	1	2	3	4	5	6	7
	<u>S</u>	<u>D</u>	L	M	M	J	V	<u>S</u>	<u>D</u>
Zile	1	2	3	4	5	6	7	8	9
8 zile de călătorie	Conform program de vizitare pentru fiecare zi stabilită în parte								
Cazare in zona 3	ZONA 3								
Hotel in zona 4				Check in dupa ora 14.00			ZONA 4		
Oyster 7 zile zona 1-3	OYSTER								
	£34.20 + £5 card								
Oyster - Pre Pay								Oyster	
								£7.7	
London Pass 6 zile	London Pass - Intraie gratis la obiective turistice								
	£89								

Data	<u>S</u>	<u>D</u>	L	M	M	J	V	<u>S</u>	<u>D</u>
Vremea									
Zi de călătorie	Ziua 1	Ziua 2	Ziua 3	Ziua 4	Ziua 5	Ziua 6	Ziua 7	Ziua 8	

Costuri Totale 248 lire Costuri Obiective 201 lire Costuri Transport 47 lire

De reținut:

Mai jos este prezentat programul pentru 8 zile de călătorie prin Londra dus la bun sfârșit de către mine. Programul întocmit s-a bazat pe ideea generală că această călătorie a fost fixată pe îndeplinirea de obiective având în vedere un plan bine stabilit de la început ce a ținut cont inclusiv de vreme pentru obiective de interior și obiective de exterior.

În vederea reducerii timpului privind deplasarea, am ținut cont de cea mai bună variantă de transport reprezentată de către metrou.

În vederea achiziționării pachetelor de intrare la obiective am ținut cont de faptul că suntem număr impar de participanți întrucât la un număr par, s-ar fi impus un alt mod și plan de achiziționare a reducerilor la obiective.

Referințe:

<https://oyster.tfl.gov.uk/oyster/entry.do>

http://www.tv.ro/londra/obiective_turistice_londra.html

<http://www.daysoutguide.co.uk/2for1-london>

<http://www.plannedtravel.co.uk/london/attractionlist.cfm>

http://www.visitlondon.com/maps/travel_maps/

<http://www.turisteuropa.ro/marea-britanie/londra/cum-sa-calatoresti-ieftin-in-londra>

http://forum.softpedia.com/topic/184549-marea-britanie-londra/page_st_2250

<http://journeyplanner.tfl.gov.uk/>






<http://www.londonpass.com/>

<http://www.daysoutguide.co.uk>

<http://www.openstreetmap.org/>

<http://www.mecanturist.ro/tag/anglia/>


ANGLIA - 8 Zile de călătorie prin LONDRA

ZIUA 1 - Sâmbătă - condiții meteo favorabile pentru exterior								
Nr.	Obiectiv	Timp Ceas	Program	Timp Vizitare	Cost	Mod Plată	Observații - Note - Referințe	
	1	Deplasare	10:45 - 11:45	Acomodare	1h	--	--	Aeroport Luton - Zonă Cazare Recomand transport - http://www.easybus.co.uk/london-luton/luton-bus-route/
	2	Deplasare	11:45 - 13:00	Acomodare	1h 15'	--	Oyster	Cazare -- P - South Ealing - South Kensington -- D - Victoria Voi prescurta pentru Linii de Metrou: V - Victoria; C - Circle; Ce - Central; B - Bakerloo; DLR; P - Piccadilly; J - Jubilee; N - Northern; D - District A se consulta: http://www.tfl.gov.uk/assets/downloads/standard-tube-map.pdf Se va ține cont și de timpul de deplasare până la obiectiv (cazare - mijloc transport - obiectiv)
	3	Stonehenge	13:00 - 19:00	13:45 - 19:00	1h	29	Online	http://www.goldentours.com/simple_stonehenge_Afternoon/ Plecarea se face la ora 13.45 - 4 ore dus-întors + 1 oră vizitare
	4	Deplasare	19:00 - 21:30	Acomodare	1h 30'	---	Oyster	D - Victoria -- P - South Kensington - South Ealing - Cazare În principiu o călătorie cu metroul din zona 3 până în zona 1 durează până în 40 de minute. Se va ține cont și de timpul necesar pentru eventuale cumpărături de la supermarket în drum spre casă. Ora de întoarcere depinde de cât timp dorești să te mai plimbi și cumpărături
	5	TOTAL	10:45			29		Fiecare își va defini totalul singur după cum își centralizează costurile. Eu prezint doar costurile cu obiectivele











ZIUA 2 - Duminică - condiții meteo favorabile pentru exterior

Nr.	Obiectiv	Timp Ceas	Program	Timp Vizitare	Cost	Mod Plată	Observații - Note - Referințe
 1	Deplasare	8:45 - 9:30	Acomodare	1h 15'	---	Oyster	Cazare -- P - South Ealing - Hyde Park Corner
 2	Wellington Arch	9:30 - 10:15	10:00 - 17:00	45'	---	Gratuit	Vizită pe lângă monument și plimbare prin Green Park până la Palatul Buckingham Se poate urca pe monument contra unei taxe de 3.9 £ http://www.londonpass.com/london-attractions/wellington-arch.html
 3	Defilare gardă	10:15 - 12:15	11:30	45'	---	Gratuit	Defilarea gărzii de la Palatul Buckingham are loc numai pe vreme bună
 4	Program de voie	12:15 - 14:00	Acomodare	1h 45'	---	Gratuit	Vizitare St' James Park, grajdurile Regale pentru schimbarea gărzii, continuare pe jos pe lângă Parlament House și Big Ben, traversare Westminster Bridge și continuat până la Imperial War Museum
 5	Imperial War Museum	14:00 - 17:00	10:00 - 18:00	3h	---	Gratis	3 ore sunt suficinet. Ultima intrare 17:45 http://www.iwm.org.uk/visits/iwm-london
 6	Deplasare	17:00 - 17:15	Acomodare	15'	---	Gratuit	Mers pe jos de la Imperial War Museum până la London EYE http://www.londoneye.com/
 7	London EYE	17:15 - 19:00	10:00 - 20:30	30'	18.9	Cash - La pachet	Se stă la coadă la bilete și la intrare în capsulă. Timpul efectiv de parcurs cu roata este de 30 minute. Pe urmă te duci și vezi filmulețul 4D. Timpul pentru obiectiv (la absolut toate!) depinde și de perioada petrecută la suveniruri. Se pot achiziționa la pachet mai multe obiective, după preferințe și astfel reduci costurile. Dacă comanzi online reducerile sunt dublu decât dacă ai achiziționa la fața locului un pachet de obiective. http://www.londoneye.com/TicketsAndPrices/CombiTickets/Default.aspx?utm_source=londoneye&utm_medium=homepage&utm_campaign=londoneye&utm_term=226
 8	Program de voie	19:00 - 21:00	Acomodare	2h	---	Gratuit	Plimbare nocturnă, travesare Waterloo Bridge, vizitare monumentul lui Nelson din Trafalgar Square și deplasare către stația Leicester
 9	Deplasare	21:00 - 22:00	Acomodare	1h	---	Oyster	P - Leicester - South Ealing -- Cazare
 10	TOTAL	13.15			18.9		Fiecare își va defini totalul singur după cum își centralizează costurile. Eu prezint doar costurile cu obiectivele










ZIUA 3 - LUNI - condiții meteo favorabile pentru interior

	Nr.	Obiectiv	Timp Ceas	Program	Timp Vizitare	Cost	Mod Plată	Observații - Note - Referințe
	1	Deplasare	8:00 - 8:45	Acomodare	1h 15'	---	Oyster	Cazare -- P - South Ealing - Hyde Park Corner http://www.royalcollection.org.uk/visit/buckinghampalace/plan-your-visit
	2	Buckingham Palace	8:45 - 11:45	9:45 - 18:30	2h	18	Cash	Dacă nu îți cumperi biletele online trebuie să vii cu o oră mai devreme față de ora de deschidere. În weekend biletele se epuizează cu mult înainte de miezul zilei. Ultima intrare la ora 16:00. Ghid audio inclus în preț, nu ai voie să fotografiezi.
	3	Deplasare	11:45 - 13:00	Acomodare	1h 15'	---	Oyster	Buckingham Palace -- P - Green Park - Holborn -- British Museum
	4	British Museum	13:00 - 17:30	10:00 - 17:30	5h 30'	---	Gratis	Pentru vizitarea muzeului ai nevoie de câteva zile altfel conform planului tău vizitezi ceea ce crezi tu că este mai important pentru tine. http://www.britishmuseum.org/visiting.aspx
	5	Program de voie	17:30 - 20:00	Acomodare	2h 30'	---	Oyster	P - Holborn - Hyde Park Corner, Vizitare Hyde Park
	6	Deplasare	20:00 - 21:00	Acomodare	1h	---	Oyster	P - Hyde Park Corner - South Ealing -- Cazare
	7	TOTAL	13			18		Fiecare își va defini totalul singur după cum își centralizează costurile. Eu prezint doar costurile cu obiectivele













ZIUA 4 - MARȚI - condiții meteo favorabile pentru exterior

	Nr.	Obiectiv	Timp Ceas	Program	Timp Vizitare	Cost	Mod Plată	Observații - Note - Referințe
	1	Deplasare	8:30 - 9:30	Acomodare	1h	---	Oyster	Cazare -- P - South Ealing - South Kensington -- D - Westminster
	2	Westminster Abbey	9:30 - 11:15	9:30 - 16:30	1h 45'	16	London Pass	Ghid audio inclus în preț, nu ai voie să fotografiezi. Ultima intrare cu o oră înainte de închidere. http://www.westminster-abbey.org/visit-us/opening-times/general-opening-times
	3	Deplasare	11:15 - 11:45	Acomodare	30'	---	Gratuit	Mers pe jos până la Westminster Pier, chiar înainte de traversarea Westminster Bridge și achiziționare bilete.
	4	Călătorie pe Tamisa	11:45 - 13:00	9:45 - 16:15	1h 15'	13.5	London Pass	Westminster Pier - Greenwich Pier http://www.citycruises.com/city-cruises-sightseeing-prices-timetable.aspx
	5	Program de voie	13:00 - 14:45	Acomodare	1h 45'	---	Gratuit	Pauză de masă la restaurant și deplasare către obiectiv
	6	Royal Observatory Greenwich	14:45 - 15:45	10:00 - 17:00	1'	7	Cash	Vizitare Flamsteed House și Meridian Courtyard. Ultima intrare 16.30 http://www.rmg.co.uk/visit/times-and-admission/
	7	National Maritime Museum	15:45 - 17:00	10:00 - 17:00	2h	---	Gratis	Deplasare spre obiectiv 10 minute, vizitarea întregului muzeu. Având London Pass am achiziționat gratuit o revistă despre muzeu fără a plăti 5 lire. http://www.rmg.co.uk/national-maritime-museum/
	8	Program de voie	17:00 - 19:00	Acomodare	2h	---	Oyster	Cumpărături, luat metroul pe linia DLR: Cuty Sark până la Canary Warf iar de aici admirat centrul financiar
	9	Deplasare	19:00 - 20:30	Acomodare	1h 30'	---	Oyster	J: Canary Warf - South Kensington -- P: South Ealing -- Cazare
	10	TOTAL	12			36.5		Fiecare își va defini totalul singur după cum își centralizează costurile. Eu prezint doar costurile cu obiectivele









ZIUA 5 - MIERCURI - condiții meteo de alternanță între vreme favorabilă pentru exterior și interior

	Nr.	Obiectiv	Timp Ceas	Program	Timp Vizitare	Cost	Mod Plată	Observații - Note - Referințe
	1	Deplasare	8:30 - 10:30	Acomodare	1h	---	Oyster	Cazare -- P - South Ealing - Piccadilly Circus -- B - Warwick Avenue, deplasat pe jos 7 minute până la obiectiv.
	2	Little Venice	10:30 - 11:15	10:30 - 15:15	45'	9	London Pass	Plimbare cu barca pe canale de la Little Venice la Camden Lock http://www.jasons.co.uk/times.html
	3	Program de voie	11:15 - 11:45	Acomodare	30'	---	Gratis	Vizitare piața din Camden ce începe exact de unde te lasă barca. Piața impresionează prin statuile specifice. Se poate servi la "plimbă tavă" pentru 4 lire mâncare chinezească. Te vei sătura!
	4	Deplasare	11:45 - 12:00	Acomodare	15'	---	Gratuit	Se pleacă din punctul în care te lasă barca și te întorci în amonte pe lângă canal și se urcă la șosea atunci când se întâlnește indicatorul cu ZLS London Zoo iar de aici în cel mult 5 minute ești la intrare la obiectiv. Altfel se alege ieșirea din piață direct la șosea urmărindu-se indicatoarele către ZLS London Zoo.
	5	ZLS London Zoo	12:00 - 17:20	10:00 - 17:30	5h 15'	20	London Pass	Vizitare integrală a grădinii zoologice. Se merită! Dacă se alocă până în 4 ore pentru vizitare (evitând anumite zone) se poate ajunge în aceeași zi la muzeul de ceară Madame Tussauds cu ultima intrare la 17.30 eventual muzeul lui Sherlock Holmes. Această variantă ca alternativă necesită reconfigurare program. https://tickets.zsl.org/show_events_list.asp?shCode=42#calendar
	6	Program de voie	17:20 - 18:10	Acomodare	50'	---	Gratis	Vizitare Regents Park. Recomandabil pentru vizitarea parcului este ca aici să fie alocate în jur de o oră jumătate - 2 ore
	7	Program de voie	18:10 - 21:10	Acomodare	2h	---	Oyster	După traversarea parcului Regents Park se ia metroul B - Baker Street - Piccadilly Circus iar de aici se continuă pe jos în China Town finalizând cu oprire la un restaurant.
	8	Deplasare	21:10 - 22:10	Acomodare	1h	---	Oyster	P: Piccadilly Circus - South Ealing - Cazare
	9	TOTAL	13.4			29		Fiecare își va defini totalul singur după cum își centralizează costurile. Eu prezint doar costurile cu obiectivele.













ZIUA 6 - JOI - condiții meteo favorabile pentru exterior

Nr.	Obiectiv	Timp Ceas	Program	Timp Vizitare	Cost	Mod Plată	Observații - Note - Referințe
 1	Deplasare	8:20 - 9:30	Acomodare	1h 10'	---	Oyster	Cazare - P: South Ealing - Piccadilly Circus -- B: - Baker Street și deplasare obiectiv
 2	Madame Tussauds	9:30 - 11:30	9:30 - 19:00	2h	30	Cash - La pachet	Vizitare muzeul figurilor din ceară. Pe lângă figurile din ceară se va mai viziona un filmuleț 4D cât și un culoar cu rolul de a te speria. Ultima intrare 17.30 Se pot achiziționa la pachet mai multe obiective, după preferințe și astfel reduci costurile. Dacă comanzi online reducerile sunt dublu decât dacă ai achiziționa la fața locului un pachet de obiective. http://www.madametussauds.com/London/Buy Tickets/Default.aspx#tabs-7achizitioneTickets
 3	Deplasare	11:30 - 12:30	Acomodare	1h	---	Oyster	B: Baker Street - London Bridge - 30 minute, mers pe jos 10 minute și identificare obiectiv sub Podul Londrei și 20 minute așteptat intrare la obiectiv după achiziționarea biletelor. Între timp se poate mânca un sandwich pe bancă.
 4	London Bridge Experience	12:30 - 13:25	10:00 - 18:00	55'	23	London Pass	http://www.londonpass.com/london-attractions/london-bridge-experience.html Este considerată a fi cea mai bună experiență de a te speria.
 5	Deplasare	13:25 - 13:45	Acomodare	20'	---	Oyster	B: London Bridge - Waterloo și deplasare la obiectiv http://www.visitsealife.com/London/Ticket-Prices/
 6	Sea Life Aquarium	13:45 - 15:45	10:00 - 18:00	2h	19.8	Cash - La pachet	Timpul expus este suficient și include o perioadă scurtă pentru achiziționare suveniruri - maxim 10 minute. Se pot achiziționa la pachet mai multe obiective, după preferințe și astfel reduci costurile. Dacă comanzi online reducerile sunt dublu decât dacă ai achiziționa la fața locului un pachet de obiective.
 7	Deplasare	15:45- 16:55	Acomodare	1h 10'	---	Oyster	De la Aquarium traversăm podul Westminster Bridge până la stația D: Westminster - High Street Kensington - 25 minute pe urmă mergem pe jos pe la marginea parcului Kensington Park până la obiectiv.
 8	Kensington Palace	16:55 - 17:55	10:18:00	1h	14.5	London Pass	Este suficientă o oră pentru vizitare cel mult o oră și jumătate. Ultima intrare la ora 17.00 http://www.hrp.org.uk/KensingtonPalace/kensingtonpalacetickets
 9	Deplasare	17:55 - 19:00	Acomodare	1h 10'	---	Oyster	Câteva momente relaxare în parcul Kensington Gardens lângă lac, după care continuat până la metrou D: High Street Kensington - South Kensington -- P - Leicester Square iar în cel mult 5 minute suntem la obiectiv. http://www.npg.org.uk/
 10	National Gallery Portret	19:00 - 21:00	10:00 - 18:00	2h	---	Gratis	Cu London Pass poți intra gratis la expoziție eveniment. Joa și vinerea programul de închidere este până la ora 21:00 Vizitarea integrală a muzeului devine anostă având în vedere că galeria expune numai portrete. Într-o oră se pot vedea cele mai importante lucrări în cazul în care ai un ghid al celor mai importante lucrări, acestea regăsindu-se și pe harta galeriei achiziționată la intrare în mod gratuit.
 11	Deplasare	21:00 - 22:00	Acomodare	1h 10'	---	Oyster	P: Leicester Square - South Ealing - Cazare
 12	TOTAL	13.4			87.3		Fiecare își va defini totalul singur după cum își centralizează costurile. Eu prezint doar costurile cu obiectivele

ZIUA 7 - VINERI - condiții meteo favorabile pentru interior

	Nr.	Obiectiv	Timp Ceas	Program	Timp Vizitare	Cost	Mod Plată	Observații - Note - Referințe
	1	Deplasare	9:00 - 10:00		1h	---	Oyster	P: South Ealing - South Kensington, deplasare obiectiv
	2	Natural History Museum	10:00 - 15:50	10:00 - 18:00	6h	---	Gratuit	http://www.nhm.ac.uk/ Vizitarea completă a muzeului. Pentru ușurarea deplasării prin camere este necesară urmărirea hărții muzeului. Pentru reducerea timpului se poate trece peste corpul științific Darwin, Cunoașterea corpului uman, colecția generală de pietre cea dinaintea camerei cu pietre prețioase.
	3	Deplasare	15:50 - 16:00	Acomodare	10'	---	Gratuit	Deplasare pe jos la noul obiectiv care este "spate in spate" cu precedentul.
	4	Science Museum	16:00 - 18:00	10:00 - 18:00	2h	---	Gratuit	http://www.sciencemuseum.org.uk/ 2 ore pentru vizitare sunt puține fiind necesare macar 4 ore. În cele două ore am putut vedea integral parterul și centrul futuristic IMAX
	5	Deplasare	18:00 - 18:30	Acomodare	30	---	Oyster	Deplasare către metrou P: South Kensington - Leicester Square, deplasare pe jos în jur de 5 minute până la obiectiv.
	6	National Gallery	18:30 : 20:30	10:00 - 18:00	2h	---	Gratuit	http://www.nationalgallery.org.uk/ Vinerea este program până la ora 21:00. Cu London Pass se poate achiziționa gratuit un audio guide. Diversitatea picturilor ca tematică aleasă este mare. În cazul în care se dorește urmărirea celor mai importante lucrări expuse două ore sunt suficiente.
	7	Deplasare	20:30 - 21:45	Acomodare	1h 15'	---	Oyster	P: Leicester Square - South Ealing -- Cazare, supermarket
	8	TOTAL	12.45			0		Fiecare își va defini totalul singur după cum își centralizează costurile. Eu prezint doar costurile cu obiectivele

ZIUA 8 - SĂMBĂTĂ - condiții meteo favorabile pentru exterior

	Nr.	Obiectiv	Timp Ceas	Program	Timp Vizitare	Cost	Mod Plată	Observații - Note - Referințe
	1	Deplasare	8:45 - 10:15	Acomodare	1h 30'	---	Oyster	Cazare -- P: Osterley - South Kesington -- D: - Mansion House -- deplasare obiectiv
	2	St Paul's Cathedral	10:15 - 12:00	8:30 - 16:30	1h 45'	15	London Pass	http://www.stpauls.co.uk/ În catedrală nu ai voie să filmezi ori să fotografiezi. Ultima intrare la ora 16:00
	3	Program de voie	12:00 - 12:50	Acomodare	50'	---	Gratuit	Deplasare pe jos către noul obiectiv și o scurtă odihnă la unul din barurile din zonă.
	4	Coloana Monument	12:50 - 13:15	9:30 - 17:30	25'	3	London Pass	http://www.themonument.info/visit/
	5	Deplasare	13:15 - 13:30	Acomodare	15'	---	Gratuit	Se merge pe jos , pe faleza Tamisei, în aval, trecând de Podul Londrei mergând în direcția Podului de la Turnul Londrei, iar în preajma acestuia ne oprim pentru vizitarea noului obiectiv.
	6	Tower Of London	13:30 - 16:00	9:00 - 17:30	2h 30'	18	London Pass	http://www.hrp.org.uk/TowerOfLondon/ Ultima intrare la ora 17:00. Durata de vizitare este în jur de 3 ore cu tot cu suveniruri.
	5	Deplasare	16:00 - 16:15	Acomodare	15'	---	Gratuit	Deplasare pe jos către noul obiectiv.
	6	The London Tower Bridge	16:15 - 17:00	9:30 - 17:30	45'	8	London Pass	http://www.towerbridge.org.uk/TBE/EN/Exhibition/
	7	Program de voie	17:00 - 18:00	Acomodare	50'	---	Gratuit	Odihnă admirând podul Turnul Londrei și înaintat agale în amonte, pe faleza Tamisei către noul obiectiv trecând de primărie și vasul Belfast.
	8	Tate Modern	18:00 - 20:00	10:00 - 18:00	2h	---	Gratuit	http://www.tate.org.uk/ Vineri și sâmbătă este deschis până la orele 22:00. Ultima intrare este la ora 17:16 respectiv 21:15. Muzeul de artă modernă necesită personalitate orientată spre artă altfel reprezintă doar o porție excelentă de răs. Poți primi în mod gratuit un audio guide dacă ai London Pass. Atenție, trebuie să lași un document de identitate, pentru a fi sigur că mai returnezi respectivul dispozitiv.
	9	Program de voie	20:00 - 23:00	Acomodare	3h	---	Oyster	Pentru ultima seară în Londra ne vom relaxa admirând orașul noaptea, cu precădere podurile peste Tamisa, vom traversa podul Millenium Bridge ce ne scoate în dreptul catedralei St' Paul, continuăm până la metrou D: Mansion House - South Kesington -- P: - Osterley, luăm cina la un restaurant și revenim la cazare.
	10	TOTAL	14.15			44		Fiecare își va defini totalul singur după cum își centralizează costurile. Eu prezint doar costurile cu obiectivele

ZIUA "X" - Este destinată, după caz, strict regretelor că revii acasă. :)

COSTURI - Pentru fiecare persoană

Costuri Generale Obiective 262.7 lire
Online: 29 lire ; Cash: 25 lire; Fără London Pass: 140 lire; Fără obiective la pachet: 68.7 lire

Costuri Generale Obiective Plătite 201 lire
Online: 29 lire; Cash: 25 lire; Cu London Pass 89 Lire; Alte Facilități London Pass 25 lire; Cu Obiective La Pachet: 58 Lire

COSTURI - Transport Estimativ 67.5 lire
Costuri estimative conform călătoriilor realizate cu 2.5 lire * 25 călătorii realizate = 62.5 lire
Achiziționare Card Oyster 5 lire
* prin returnarea cardului se pot recupera 5 lire. Drept urmare costurile ar fi de 62.5 lire.

COSTURI - Transport Real 47 lire Achiziționare Card Oyster 5 lire; Card Abonament 7 zile zona 1-3: 34.2 lire Cost Preplătit pentru o zi: 7.7 lire
* din cele 47 de lire la se pot recupera bani la returnarea cardului inclusiv banii de pe card 5 lire + 2.2 lire. Drept urmare costurile

Oyster Card sau Travel Card ? 2 in 1 sau London Pass ?

Oyster Card

Este mai comod.

Ai posibilitatea să îți mai recuperezi din banii de pe card necheltuiți.

Travel Card

Implică aceleași costuri privind abonamentele ca și Oyster Card

Ai nevoie de o poză de pașaport pentru eliberarea cardului

Doar prin acest card poți beneficia de oferta 2 in 1

2 in 1

Prin intermediul Travel Card poți intra la obiective turistice ce se află în promoția 2 in 1. Nu necesită un program stabilit pentru recuperarea investiției cum este în cazul London Pass. Astfel pe un singur bilet pot intra două persoane. Drept

urmare costurile se reduc la jumătate reprezentând o eficiență dublă la aceleași costuri de intrare la obiectiv. Promoția este foarte eficientă dacă participanții din excursie sunt în număr par. Trebuie ca înainte de a beneficia de această facilitate

să completezi pentru fiecare obiectiv în parte un voucher și să ai grijă ca atunci când prezinzi această facilitate să te prezinți în fața autorităților cu 1 bilet (travel card) valid atât pentru tine cât și pentru persoana însoțitoare.

London Pass

Card preplătit pentru intrare la obiective. Nu mai necesită alte documente, este ca și când deja ai biletul achiziționat. Se merită dacă stai mai multe zile și îți poți achiziționa un card pentru 6 zile. Îl recomand pentru grupurile de călători cu număr impar. De reținut că acest card poate fi considerat eficient numai în cazul în care îți planifici bine călătoria, astfel poți ajunge ca în 6 zile pentru 89 de lire, atât cât costă cardul, să faci cheltuieli de 225 lire, fiind cu mult mai bun decât oferta 2 in 1 realizând economii mai mari.

Concret, în cazul meu, pentru costuri de aproximativ 165 de lire pentru oferta de 2 in 1 ar fi intrat la obiective 2 persoane reprezentând un cost de 82.5 lire de persoană. În schimb prin intermediul London Pass pe mine m-a costat 89 de lire, reprezentând un raport de ineficiență de aproape 8 % față de oferta 2 in 1. Luând în considerare că aș fi utilizat cardul la maxim (6 zile în loc de 4 zile cum a fost în cazul meu) și estimând pentru următoarele zile un cost de 30 de lire zilnic pentru obiective rezultă că pentru 6 zile s-ar fi cheltuit 225 de lire, însemnând 112.5 lire de persoană cu intrare la obiective prin oferta 2 in 1, față de 89 de lire cu London Pass ceea ce reprezintă o eficiență de aproximativ 25% față de 2 in 1.

Repet, cardul London Pass este bun doar pentru cei ce își doresc să călătorească și își planifică bine itinerariul de parcurs.